



Handleiding voor advertenties

Inhoudsopgave

1. Inleiding.....	2
2. Regels	3
3. Advertentiemogelijkheden.....	4
3.1. De advertentie.....	4
De advertentie met retourlink.....	4
Het plaatsen van een extra link.....	4
3.2. Het websitepakket.....	5
4. Extra vermelding	5
5. Inloggen adverteerders	5
6. De eerste keer – een nieuwe advertentie toevoegen.....	6
Uw advertentie op “niet actief” zetten.....	8
7. Het hoofdscherm.....	8
8. Het advertentiescherm – uw gegevens aanpassen.....	9
9. Het invoerscherm.....	10
9.1 Adresgegevens.....	11
9.2 Google Maps, kaart en satellietbeelden.....	11
9.3 Type Woning	12
9.4 Titel.....	12
9.5 Url naar eigen beschikbaarheidsrooster	12
9.6 Advertentie Actief	12
9.7 Site Titel, Meta description, en Meta keywords.....	12
10. Foto's toevoegen/wijzigen/verwijderen	13
10.1. Een foto toevoegen	14
10.2 Foto's wijzigen of verwijderen.....	15
11. Woningopties toevoegen/wijzigen/verwijderen	17
12. Het beschikbaarheidsrooster	18
13. Tarieven toevoegen/wijzigen/verwijderen	19
14. Recensies toevoegen/wijzigen/verwijderen	22
15. Tips & Tricks.....	24
15.1 Een handig en gratis programma om uw foto's te bewerken.....	24
15.2 Voeg zelf recensies toe aan uw advertentie.....	24
15.3 Een Joomla CMS-website voor uw vakantiewoning?.....	24
15.4 Breng een link aan op uw website en bespaar € 10,00.....	24
15.5 U kunt meer dan 3 foto's invoegen (maximaal 20).....	25
16. Tot slot.....	25



1. Inleiding

Deze handleiding is samengesteld voor de adverteerders van vakantiehuisjezoeker.nl. Het systeem stelt u als adverteerder in staat om zelf de inhoud van uw advertentie in te voeren en aan te passen via het in de site ingebouwde administratiesysteem.

De handleiding helpt u op weg bij het invoeren van uw advertentie en laat u de mogelijkheden van het systeem zien. Tevens kan deze handleiding zonnodig als naslagwerk dienen.

Binnen deze handleiding komen alle aspecten van het administratiesysteem aan bod en wordt u verteld hoe te werk te gaan. Het is daarom belangrijk deze handleiding bij de hand te hebben als u voor het eerst aan de slag gaat met het administratiesysteem, zodat u niet voor verrassingen komt te staan.

Het invoeren van gegevens (foto's, extra advertenties, teksten) is in sommige gevallen beveiligd tegen 'te veel' invoer. Het kan voorkomen dat bepaalde informatie die u toe wilt voegen niet past qua lengte binnen uw advertentie. De tekst wordt dan afgekapt. Check regelmatig tijdens het invoeren van uw advertentie of de door u gemaakte wijzigingen ook de juiste blijken te zijn.

Heeft u ondanks het raadplegen van deze handleiding nog vragen of stuit u tijdens het invoeren of wijzigen van uw advertentie op problemen dan kunt u altijd contact met ons opnemen op info@vakantiehuisjezoeker.nl. Wij zijn graag bereid u te assisteren bij het invoeren van uw advertentie.

Wij wensen u veel plezier en succes met het invoeren van uw advertentie en veel hits van onze bezoekers. Hoe beter en zorgvuldiger u gebruikt maakt van de mogelijkheden van vakantiehuisjezoeker, hoe meer aandacht uw advertentie van de bezoeker zal trekken en hoe meer kans u maakt dat de bezoeker contact met u zoekt om uw vakantieverblijf te huren.

Happy Renting

Het team van www.vakantiehuisjezoeker.nl
info@vakantiehuisjezoeker.nl



2. Regels

Voor het gebruik maken van ons advertentiesysteem gelden een aantal regels die ons systeem en uw gegevens moeten beschermen:

- Zorg ervoor dat uw inloggegevens nimmer aan derden worden verstrekt, aangezien u verantwoordelijk wordt gehouden voor de inhoud en de mutaties van uw advertentie;
- Promoten van uw vakantieverblijf is het doel van het systeem, u dient het dan ook alleen als zodanig te gebruiken. U als verhuurder bent verantwoordelijk voor de inhoud van uw advertentie en dient uitsluitend, juiste, volledig en actuele informatie binnen uw advertentie te plaatsen;
- Zorg ervoor dat uw advertentie compleet is, maak gebruik van de mogelijkheden van het systeem:
 - Voer minimaal 3 foto's in;
 - Voer de "opties" in, hierop kan de bezoeker uw woning selecteren;
 - Voer de huurprijzen in de tarieventabel in;
- Maak gebruik van de mogelijkheid uw advertentie in het Engels te vertalen, het kost wat tijd, maar daar staat tegenover dat het aantal potentiële huurders enorm toeneemt;
- Uiteraard is het plaatsen van grof, vulgair, kwetsend of discriminerend taalgebruik NIET toegestaan;
- Het gebruik van zogenaamde <html> of andere scripts of programmeertalen binnen het systeem is NIET toegestaan;
- Het plaatsen van links naar andere websites binnen het advertentiesysteem zijn NIET toegestaan;
- Misbruik van het advertentiesysteem leidt onherroepelijk tot het verwijderen van uw account en het verhalen van de kosten van eventueel aangebrachte schade.



3. Advertentiemogelijkheden

Vakantiehuisjezoeker kent twee verschillende advertentie mogelijkheden:

1. De advertentie;
2. Het complete websitepakket eigen CMS-website, domeinnaam, hosting, compleet werkende voorbeeld website en een advertentie op vakantiehuisjezoeker.nl;

3.1. De advertentie

Uw vermelding beschikt over foto's (maximaal 20), een omschrijving van uw vakantieverblijf, opties voor uw vakantieverblijf, een tarieventabel, een beschikbaarheidrooster, recensies én een directe link naar uw eigen website. De kosten bedragen € 25,00 excl. BTW per jaar. Als extra wordt uw vermelding opgenomen in de categorie "Speciaal Aanbevolen" en wordt uw advertentie "at random" op alle pagina's van de website getoond zodat de kans op een bezoekers wordt vergroot.

De advertentie met retourlink

Indien u beschikt over een website en een link plaatst naar vakantiehuisjezoeker.nl op uw eigen website ontvangt u € 10,00 korting op het advertentie tarief. De kosten voor uw advertentie met een retourlink bedragen dus € 15,00 Euro per jaar. Tevens kunt u dan een extra link plaatsen in de "vakantielinks" op www.vakantiehuisjezoeker.nl.

De linkkorting kunt u aanvragen per mail, waarin u uw gebruikersnaam, de naam van de woning én de link op uw website vermeldt. Aanvragen? [Klik hier...](#)

Het plaatsen van een extra link

1. Surf naar <http://www.vakantiehuisjezoeker.nl/links/vakantielinks.html>;
2. Klik op "Add Link", er verschijnt een invulformulier;
3. Kopieer de link naar vakantiehuisjezoeker en plaats deze op uw eigen website;
4. Vul de gevraagde gegevens in het formulier in klik op "Verstuur".

Zodra de link naar vakantiehuisjezoeker is aangebracht wordt uw link geplaatst in onze vakantielinks.



3.2. Het websitepakket

Het websitepakket bestaat uit:

1. Een volledige advertentie
2. Een complete voorbeeld website voor uw vakantieverblijf, inclusief
 - a. CMS website,
 - b. Compleet hostingpakket met eigen controlepanel, emailadressen, auto-beantwoorders, antispam, backups, etc;
 - c. Eigen domeinnaam

De kosten voor dit pakket bedragen € 80,00 excl. BTW per jaar.

Voor informatie verwijzen naar www.vakantiehuisjewebite.nl

4. Extra vermelding

Wilt u meerdere advertenties op één account? Ook dat is mogelijk. Een account kan worden uitgebreid met extra vermeldingen. Voor elke extra (volledige) vermelding betaalt u slechts € 10,-- excl. BTW per jaar. Een extra advertentie toevoegen is simpel. Een mail naar info@vakantiehuisjezoeker.nl is voldoende.

Uw extra vermelding invoeren is eenvoudig: Log in, klik op “Advertentie” en dan op “Toevoegen” boven in het scherm.

5. Inloggen adverteerders

Bij het aanmelden van uw advertentie heeft u een gebruikersnaam en een wachtwoord opgegeven. U kunt deze terugvinden in de bevestigingsemail die u van ons heeft ontvangen. Deze gegevens heeft u altijd nodig om in te kunnen loggen op het systeem, bewaar ze dus goed.

U kunt inloggen op het systeem via de “Login”-link op www.vakantiehuisjezoeker.nl, het onderstaande scherm verschijnt:

Inloggen adverteerders

Gebruikersnaam

Wachtwoord

Security code

[Wachtwoord vergeten?](#)



Vul uw gebruikersnaam en wachtwoord in (let op: deze zijn hoofdlettergevoelig) én de securitycode tegen spammers die in het rechtervakje getoond wordt.

Klik op “Login” en u komt vervolgens in het advertentiesysteem terecht.

6. De eerste keer – een nieuwe advertentie toevoegen

Als u voor de eerste keer ingelogd heeft ziet u het volgende scherm:



Klik op de link “Advertentie” in het witte blok onder de grijze balk;



Klik op de rode link “Klik hier om toe te voegen” en u komt in het scherm “Toevoegen advertentie”. Vul het volgende scherm zo compleet mogelijk in. Uitleg over de verschillende invulvelden vindt u het hoofdstuk “Advertentiegegevens invoeren/wijzigen”.



Vakantiehuisjezoeker.nl vindt uw ideale vakantiehuisje, vakantiewoning, stacaravan of ander vakantieverblijf (View site ») [dutch](#) [english](#) Quick Customer Search (name)

Search

Home [Advertentie](#) [Wijzig profiel](#) [tester\(Uitloggen\)](#)

[Advertentie](#)
[Toevoegen](#) [Bekijk/Wijzig/Verwijder](#) [Verkoop](#)

Toevoegen Advertentie

Land:

Provincie/Staat:

Woonplaats: Niet in de lijst? Weet u het echt heel zeker? Klik dan hier om een nieuwe toe te voegen...

Google maps searchstring: Like this:

Type:

[Back] Titel:

[English] Titel:

Adres:

Postcode:

Slaapkamers:

Badkamers:

Aantal verdiepingen:

Aantal personen:

Huisdieren toegestaan?:

Roken toegestaan?:

Luxe bad/Jacuzzi?:

Afstand tot het strand (b.v. : 100 m):

Na het invullen van de velden klik u onder in het scherm op “Toevoegen” om uw werk op te slaan. U kunt uw gegevens later altijd weer aanpassen.

Nadat u op de knop “Toevoegen” heeft gedrukt komt u weer terug in het advertentiescherm. Daarin staat nu uw advertentie en een aantal links waarmee u uw advertentie verder kunt bewerken.

Vakantiehuisjezoeker.nl vindt uw ideale vakantiehuisje, vakantiewoning, stacaravan of ander vakantieverblijf (View site ») [dutch](#) [english](#) Quick

Search

Home [Advertentie](#) [Wijzig profiel](#) [tester\(Uitloggen\)](#)

[Advertentie](#)
[Toevoegen](#) [Bekijk/Wijzig/Verwijder](#) [Verkoop](#)

Bekijk/Wijzig/Verwijder Advertentie:

Er zijn 1 advertentie(s) gevonden.
 Toon 1 tot 1
 Selecteer pagina: [1]

Selecteer	id	Admin/Agent	Land	Provincie/Staat	Woonplaats	Type	[Back] Titel	Postcode	Slaapkam
<input type="checkbox"/>	4	tester	Curacao	Curacao	Willemstad	Vakantiehuisje	Villa Corb		4

[» Foto's zien \[13\]](#) [» Opties \[20\]](#) [» Beschikbaarheid](#) [» Tarieven \[0\]](#) [» Recensies \[0\]](#) [» Wijzig](#) [» Bekijk](#)

Selecteer pagina: [1]
 Er zijn 1 advertentie(s) gevonden.
 Toon 1 tot 1

[Selecteer alles](#) :: [Selecteer niets](#)

[← Terug](#)



Verdere uitleg over het hoofdscherm vindt u in het betreffende hoofdstuk. Bij de eerste invoer zijn de volgende acties nog uit te voeren om uw advertentie te kunnen presenteren:

1. **Foto's toevoegen**
Klik op de link "Fotoalbum"
2. **Opties toevoegen**
Klik op de link "Opties"
3. **Beschikbaarheidsrooster aanpassen**
Klik op de link "Beschikbaarheid"
4. **Tarieven toevoegen**
Klik op de link "Tarieven"

Uitleg over deze acties vindt u weer de desbetreffende hoofdstukken.

Uw advertentie op "niet actief" zetten

Zolang u nog niet alle gegevens heeft ingevoerd en nog geen foto's heeft toegevoegd dient u het veld "Advertentie Actief" op "Nee" te zetten.

Website (alleen actief bij volledige vermelding)	<input type="text" value="www.exclusievevillascuracao.nl"/>
Advertentie Actief	<input type="text" value="Ja"/>
[Dutch] Site titel (Zoek machine) (Een korte titel. max. 20 woorden gebruik in ieder	<input type="text" value="Vakantiehuisje Villa Carib"/>

7. Het hoofdscherm

U komt in het hoofdscherm nadat u heeft ingelogd.





De menubalk boven in dit scherm kent de volgende opties

- “Home” u keert terug naar dit scherm
- “Advertentie” u komt in het scherm om uw advertentie aan te passen
- “Wijzig profiel” u komt in het scherm waarin u uw eigen gegevens kunt aanpassen
- “Uitloggen” u verlaat het systeem

De opties spreken voor zich, probeert u ze maar door er op te klikken.

8. Het advertentiescherm – uw gegevens aanpassen

Klik vanuit het hoofdscherm op “Advertentie” en u komt in het advertentiescherm waarin u alle gegevens van uw advertentie kunt wijzigen, gegevens kunt verwijderen of toevoegen. Of het nu gaat om het aantal advertenties, foto's, de opties van de woning, alle links om uw advertentie aan te passen vindt u in dit scherm.

Vakantiehuisjezoeker.nl vindt uw ideale vakantiehuisje, vakantie woning, stacaravan of ander vakantieverblijf (View site ») [dutch](#) [english](#) Quick

Home **Advertentie** Wijzig profiel tester(Uitloggen)

Advertentie

Bekijk/Wijzig/Verwijder Advertentie:

Er zijn 1 advertentie(s) gevonden.
Toon 1 tot 1
Selecteer pagina: [1]

Selecteer	Id	Admin/Agent	Land	Provincie/Staat	Woonplaats	Type	Link	Titel	Postcode	Slaapkam
<input type="checkbox"/>	4	tester	Curacao	Curacao	Willemstad	Vakantiehuisje	Vila Corb			4

[Foto's](#) [13] [Opties](#) [26] [Beschikbaarheid](#) [Tarieven](#) [0] [Recensies](#) [0] [Wijzig](#) [Bekijk](#)

Selecteer pagina: [1]
Er zijn 1 advertentie(s) gevonden
Toon 1 tot 1
[Selecteer alles](#) :: [Selecteer niets](#)

[← Terug](#)

In de grijze balk onder het hoofdmenu treft u weer een aantal opties aan±

- ”Advertentie” u keert terug naar dit scherm
- “Toevoegen” om een extra advertentie toe te voegen
- “Bekijk/Wijzig/Verwijder” deze optie is actief
- “Zoeken” handig als u meerdere advertenties heeft



Uw advertentie aanpassen doet u met de links onder uw advertentie:

“Fotoalbum”	voeg foto's toe, bewerk deze of verwijder ze
“Opties”	de kenmerken van uw woning
“Beschikbaarheid”	het beschikbaarheidrooster
“Tarieven”	de tarieventabel
“Recensies”	de door uw gasten geschreven recensies
“Wijzig”	wijzig de basisgegevens van uw advertentie
“Bekijk”	bekijk de basisgegevens van uw advertentie

Het invoerscherm voor het invoeren/wijzigen van uw advertentiegegevens bestaat uit een groot aantal invulvelden, het “invoerscherm”

9. Het invoerscherm

U komt in het “invoerscherm” door in het “advertentiescherm” te klikken op de link “Wijzig”, het scherm “Wijzig advertentie” verschijnt.

Home **Advertentie** Wijzig profiel tester(Uitloggen)

Advertentie
 Toevoegen **Bekijk/Wijzig/Verwijder** Zoeken >

Wijzig Advertentie

Land: Curacao

Provincie/Staat: Curacao

Woonplaats: Willemstad [Niet in de lijst? Weet u het echt heel zeker? Klik dan hier om toe te voegen...](#)

Google maps searchstring: Like this address,postal,city,country

Type: Vakantiehuisje

[Dutch] Titel: Villa Carib

[English] Titel: Villa Carib

Adres:

Postcode:

Slaapkamers: 4

Badkamers: 2

Aantal verdiepingen: 1

Aantal personen: 14

Voer de gegevens in van uw vakantieverblijf. Het invoeren van gegevens in veel van de velden spreekt voor zich. Bijzonderheden over een aantal velden treft u onderstaand aan.



9.1 Adresgegevens

Maak een keuze in de velden Land, Provincie/Regio en Woonplaats. Komt uw land of provincie/regio niet in de lijst voor, stuur dan een email naar info@vakantiehuisjezoeker.nl en geef daarin aan welke gegevens u graag toegevoegd ziet. Wij zullen dan zo spoedig mogelijk deze gegevens toevoegen.

Komt uw woonplaats niet in de keuzelijst voor, dan kunt u deze zelf toevoegen. Overtuig u er eerst van of de woonplaats inderdaad niet vermeld wordt. Zo nee, klik dan op de link “Niet in de lijst?.....” om uw woonplaats toe te voegen.

Toevoegen Plaats

Land	<input type="text" value="België"/>
Provincie/Regio	<input type="text" value="Antwerpen"/>
[Dutch] Naam	<input type="text"/>
[English] Naam	<input type="text"/>

[Sluiten](#)

Let op: selecteer eerst weer het juiste land en de provincie/regio waaraan u een woonplaats wilt toevoegen.

9.2 Google Maps, kaart en satellietbeelden

Google maps zoekstring: b.v.
adres,postcode,plaats,land

Als u de juiste gegevens in dit veld invoert voegt u aan uw advertentie een door de bezoekers zeer gewaardeerde mogelijkheid toe. Zij kunnen dan namelijk een kaart, een routebeschrijving en zelfs satellietbeelden van uw vakantieverblijf bekijken.

Met de zoekstring “postcode, plaats” vindt Google Maps uw verblijf in de meeste gevallen, maar het kan zijn dat u een land toe moet voegen. U kunt het gewoon uitproberen. Surf naar <http://maps.google.com/> en wijzig net zolang de zoekstring tot uw vakantieverblijf goed gevonden wordt. Kopieer dan deze zoekstring en plak deze in het veld “Google Maps”

Let op: Vul France in voor Frankrijk



Het is even uitproberen, maar door het correct invoeren van dit veld biedt u de bezoeker informatie die zeer op prijs gesteld wordt.

9.3 Type Woning

Selecteer hier het type van de woning. Staat uw type er niet bij? Stuur een mail naar info@vakantiehuisjezoeker.nl en wij voegen uw type zo snel mogelijk toe.

9.4 Titel

Vul de titel van de woning in. Maak deze niet te lang. De titel wordt tevens de weblink van uw pagina.

9.5 Url naar eigen beschikbaarheidrooster

Veel adverteerders hebben een eigen website met daarop een eigen beschikbaarheidskalender. Het is natuurlijk zeer vervelend om meerdere kalenders bij te werken. Daarom heeft vakantiehuisjezoeker dit bijzondere veld aangemaakt. U heeft als adverteerder de keuze of u gebruik maakt van de ingebouwde kalender (die overigens zeer eenvoudig bij te werken is) of de kalender die op uw eigen website staat of elders gehost wordt. Laat u dit veld leeg, dan maakt u automatisch gebruik van de ingebouwde kalender. Vult u de url in van uw eigen kalender (b.v. <http://mijnsite.nl/kalender.html>), dan wordt de bezoeker automatisch doorgelinkt naar uw eigen kalender. Aan u de keuze.

9.6 Advertentie Actief

Zet de keuze op “nee” om uw advertentie onzichtbaar te maken. Dan wordt deze niet vertoond. Gebruik deze optie als uw advertentie nog niet gereed is of als er nog geen foto's bij staan. Een niet volledige advertentie is niet prettig voor de bezoekers en dus ook niet in het belang van de overige adverteerders.

9.7 Site Titel, Meta description, en Meta keywords

Deze velden dienen om de webpagina die voor uw vakantieverblijf wordt gegenereerd beter vindbaar te maken voor de zoekmachines. Vergeet dus niet de gevraagde gegevens in te voeren

[Dutch] Site titel (Zoek machine)
(Een korte titel, max. 20 woorden gebruik in ieder geval de naam van uw vakantiehuisje)

Vakantiehuisje Villa Carib voor een caraibis



[Dutch] Meta description
(Zoek machine)
(Een korte omschrijving ca.
30 woorden)

VillaCarib is een onder architectuur gebouwde en recent opgeleverde prachtige villa. Er is volop ruimte voor 7 volwassen personen.

[Dutch] Meta keywords
(Zoek machine)
(max. 20 zoekwoorden,
gescheiden door een
komma, neem in ieder
geval de woorden
vakantiehuisjezoeker en
vakantiehuisje op)

vakantiehuisjezoeker, vakantiehuisje, curacao, villacarib, strand, standvakantie

10. Foto's toevoegen/wijzigen/verwijderen

U kunt tot maximaal 20 foto's toevoegen aan uw advertentie. De foto's worden aan de bezoekers getoond in een slideshow. Voordat u begint met het toevoegen van foto's dient u het volgende in acht te nemen:

- Alleen foto's toevoegen van het JPG of JPEG formaat;
- Het maximale fotoformaat is 1280 x 960 pixels, beter is echter het formaat 640 x 480, is uw foto groter verklein deze dan eerst;
- De maximale bestandsgrootte is 300 Kb. Verklein uw foto indien het bestand groter is. U kunt geen bestanden groter dan 300 Kb uploaden. Deze worden door de server geweigerd;
- Gebruik alleen horizontale (landscape) foto's, liefst in het formaat 4:3 (breedte x hoogte). Alleen met horizontale foto's werkt de slideshow goed.



10.1. Een foto toevoegen

Als u voor de eerste keer een foto toevoegt, sla dan direct de eerste foto op en probeer in eerste instantie niet meerdere foto's tegelijk te uploaden. Het uploaden van meerdere foto's duurt langer en het kan voorkomen dat er een server time-out optreedt, vooral als u een minder snelle verbinding heeft.

Klik in het advertentiescherm op de link "Fotoalbum". Het volgende scherm verschijnt:

Home **Advertentie** Wijzig profiel tester(Uitloggen)

Advertentie
Toevoegen Bekijk/Wijzig/Verwijder Zoeken >

Bekijk/Wijzig/Verwijder Fotogalerij:

Selecteer	Id ↓	Thumbnail	[Dutch] Beschrijving	Volgorde
Geen resultaten! Klik hier om toe te voegen!				
Selecteer alles :: Selecteer niets				
		<input type="button" value="Verwijderen"/>	<input type="button" value="Reset"/>	

[« Terug](#)

Klik op de link "klik hier om toe te voegen"

Home **Advertentie** Wijzig profiel tester(Uitloggen)

Advertentie
Toevoegen Bekijk/Wijzig/Verwijder Zoeken >

(Klik hier om te gaan naar Advertentie test)

Fotoalbum[0] Opties[0] Beschikbaarheid Tarieven[0] Recensies [0] Wijzig Bekijk

Toevoegen Fotogalerij

Foto	<input type="text"/>	<input type="button" value="Bladeren..."/>
[Dutch] Beschrijving	<input type="text"/>	
[English] Beschrijving	<input type="text"/>	
Volgorde	<input type="text"/>	
Foto	<input type="text"/>	<input type="button" value="Bladeren..."/>
[Dutch] Beschrijving	<input type="text"/>	
[English] Beschrijving	<input type="text"/>	



Klik op “Bladeren” om op uw PC een foto te zoeken. Selecteer deze (denk aan de juiste afmetingen) en geef een omschrijving aan de foto. Het veld “volgorde” kunt u gebruiken om de volgorde waarin de foto’s getoond worden aan te geven (begin bij 0, dan 1, etc.). U bepaald hiermee zelf welke foto als eerste getoond wordt op de overzichtspagina van vakantiehuisjezoeker.nl.

Klik vervolgens op “Toevoegen” en uw foto wordt aan de advertentie toegevoegd.

U kunt tot maximaal 20 foto’s aan uw advertentie toevoegen. Klik daarvoor op “Fotoalbum” en daarna op “toevoegen”. Gebruik deze mogelijkheid ook. Een potentiële huurder zal zoveel mogelijk informatie willen hebben alvorens een beslissing te nemen.

Tip: *U kunt meer dan 3 foto’s invoegen (maximaal 20). Het invoerscherm toont 3 mogelijkheden tot invoer, maar door nogmaals op toevoegen te kiezen kunt u de volgende 3 uploaden etc.*

10.2 Foto’s wijzigen of verwijderen

Klik in het “advertentiescherm” op Fotoalbum. U komt dan in het “fotoscherm” waarin u foto’s kunt toevoegen, wijzigen of verwijderen.

Advertentie Spciaal aanbevolen Samenvatting Logging



Toevoegen **Bekijk/Wijzig/Verwijder** Zoeken »

(Click here to go to Advertentie **SOL GOLF VILLAMARTIN**)

Fotogalerij[3] Opties[31] Beschikbaarheid Tarijven[6] Recensies [0] Wijzig Bekijk

Bekijk/Wijzig/Verwijder Fotogalerij:

Er zijn **3** advertentie(s) gevonden
 Toon **1** tot **3**
 Selecteer pagina: [1]

Selecteer	Id ↓	Thumbnail	[Dutch] Beschrijving	Volgorde
<input type="checkbox"/>	796		Zwembad	3
Wijzig Bekijk				
<input type="checkbox"/>	795		Woonkamer	2
Wijzig Bekijk				




Klik op “wijzig” om de foto, de omschrijving van de foto of de volgorde waarin de foto’s worden getoond te wijzigen.

Fotogalerij[3] | Opties[31] | Beschikbaarheid | Tarieven[6] | Recensies [0] | **Wijzig** | Bekijk

Wijzig Fotogalerij

Foto



Verwijder foto

Bladeren...

[Dutch] Beschrijving

[English] Beschrijving

Volgorde



11. Woningopties toevoegen/wijzigen/verwijderen

Opties zijn niet alleen kenmerken van uw woning. Opties geven ook kenmerken van de regio en de mogelijkheden voor de huurder. Tevens geven zij aan voor de soort vakantie waarvoor uw vakantiehuisje geschikt is.

Het is van groot belang dat u deze opties zo nauwkeurig mogelijk invoert omdat de bezoeker van de website straks uw vakantieverblijf kan vinden aan de hand van de door u opgegeven opties. Op de link “geavanceerd zoeken” worden alle beschikbare opties getoond en kan de bezoeker een selectie maken aan de hand van getoonde opties.

Het invoeren van de opties voor uw woning is eenvoudig. Klik in het “advertentiescherm” op de link “opties”, het optiescherm verschijnt. Vink in het scherm alle opties aan waaraan uw vakantieverblijf voldoet.

Klik op “Toevoegen” onderaan het scherm om uw wijzigingen op te slaan.

Toevoegen Woning opties			
Selecteer alles :: Selecteer niets			
Afstanden - Bushalte < 1 km	<input type="checkbox"/>	Afstanden - Bushalte < 3 km	<input type="checkbox"/>
Afstanden - Bushalte < 5 km	<input checked="" type="checkbox"/>	Afstanden - Grote stad < 1 km	<input type="checkbox"/>
Afstanden - Grote stad < 10 km	<input checked="" type="checkbox"/>	Afstanden - Grote stad < 25 km	<input type="checkbox"/>
Afstanden - Luchthaven < 10 km	<input type="checkbox"/>	Afstanden - Luchthaven < 25 km	<input type="checkbox"/>
Afstanden - Luchthaven < 50 km	<input checked="" type="checkbox"/>	Afstanden - Station < 10 km	<input type="checkbox"/>
Afstanden - Station < 5km	<input type="checkbox"/>	Afstanden - Toeristische Plaats < 1 km	<input type="checkbox"/>
Afstanden - Toeristische plaats < 10 km	<input checked="" type="checkbox"/>	Afstanden - Toeristische Plaats < 25 km	<input type="checkbox"/>
Afstanden - Toeristische plaats < 5 km	<input checked="" type="checkbox"/>	Afstanden - Winkels < 1 km	<input checked="" type="checkbox"/>
Afstanden - Winkels < 3 km	<input type="checkbox"/>	Afstanden - Winkels < 5 km	<input type="checkbox"/>
Algemeen - Geschikt voor kinderen	<input checked="" type="checkbox"/>	Algemeen - Geschikt voor minder validen	<input type="checkbox"/>
Algemeen - Parkeerplaats	<input checked="" type="checkbox"/>	Algemeen - Rolstoel vriendelijk	<input type="checkbox"/>
Faciliteiten - Air conditioning	<input checked="" type="checkbox"/>	Faciliteiten - Balkon	<input checked="" type="checkbox"/>
Faciliteiten - Barbeque	<input checked="" type="checkbox"/>	Faciliteiten - Internet verbinding	<input type="checkbox"/>
Faciliteiten - Magnetron	<input checked="" type="checkbox"/>	Faciliteiten - Open haard	<input type="checkbox"/>
Faciliteiten - Oven	<input checked="" type="checkbox"/>	Faciliteiten - Privé Tuin	<input type="checkbox"/>
Faciliteiten - Privé Zwembad	<input type="checkbox"/>	Faciliteiten - Telefoon	<input type="checkbox"/>



12. Het beschikbaarheidrooster

Tip: u kunt ook uw eigen kalender gebruiken zie 9.5

Om de bezoekers van uw advertentie te laten weten welke nachten uw vakantieverblijf nog vrij is beschikt uw advertentie over een beschikbaarheidrooster. Het bijwerken van dit rooster is zeer eenvoudig.

Klik in het “advertentiescherm” op de link “beschikbaarheid”, het rooster verschijnt. Vink simpelweg de dagen aan waarop uw woning verhuurd is, en klik op “Opslaan” onderaan het scherm om uw wijzigingen te bewaren.

Met “Check All” vinkt u in één keer een hele maand aan, met “Clear All” geeft u de volledige maand vrij.

Het beschikbaarheidrooster beslaat altijd de periode van één jaar na de huidige datum.

Beschikbaarheid - La Tulipe
 Klik op de check boxes om aan te geven dat het vakantieverblijf niet beschikbaar is.
 = nacht niet beschikbaar

Mei 2007	Juni 2007	Juli 2007																																																																																																																																																																																																																																																						
<p style="text-align: center;">Check All - Clear All</p> <p style="text-align: center;">Mei 2007</p> <table style="width: 100%; text-align: center;"> <tr><td>Ma</td><td>Di</td><td>Wo</td><td>Do</td><td>Vr</td><td>Za</td><td>Zo</td></tr> <tr><td>1</td><td>2</td><td>3</td><td>4</td><td>5</td><td>6</td><td></td></tr> <tr><td><input type="checkbox"/></td><td><input type="checkbox"/></td><td><input type="checkbox"/></td><td><input type="checkbox"/></td><td><input type="checkbox"/></td><td><input type="checkbox"/></td><td><input type="checkbox"/></td></tr> <tr><td>7</td><td>8</td><td>9</td><td>10</td><td>11</td><td>12</td><td>13</td></tr> <tr><td><input type="checkbox"/></td><td><input type="checkbox"/></td><td><input type="checkbox"/></td><td><input type="checkbox"/></td><td><input type="checkbox"/></td><td><input type="checkbox"/></td><td><input type="checkbox"/></td></tr> <tr><td>14</td><td>15</td><td>16</td><td>17</td><td>18</td><td>19</td><td>20</td></tr> <tr><td><input type="checkbox"/></td><td><input type="checkbox"/></td><td><input type="checkbox"/></td><td><input checked="" type="checkbox"/></td><td><input checked="" type="checkbox"/></td><td><input checked="" type="checkbox"/></td><td><input checked="" type="checkbox"/></td></tr> <tr><td>21</td><td>22</td><td>23</td><td>24</td><td>25</td><td>26</td><td>27</td></tr> <tr><td><input checked="" type="checkbox"/></td><td><input checked="" type="checkbox"/></td><td><input checked="" type="checkbox"/></td><td><input checked="" type="checkbox"/></td><td><input checked="" type="checkbox"/></td><td><input checked="" type="checkbox"/></td><td><input checked="" type="checkbox"/></td></tr> <tr><td>28</td><td>29</td><td>30</td><td>31</td><td></td><td></td><td></td></tr> <tr><td><input checked="" type="checkbox"/></td><td><input checked="" type="checkbox"/></td><td><input checked="" type="checkbox"/></td><td><input checked="" type="checkbox"/></td><td></td><td></td><td></td></tr> </table>	Ma	Di	Wo	Do	Vr	Za	Zo	1	2	3	4	5	6		<input type="checkbox"/>	<input type="checkbox"/>	<input type="checkbox"/>	<input type="checkbox"/>	<input type="checkbox"/>	<input type="checkbox"/>	<input type="checkbox"/>	7	8	9	10	11	12	13	<input type="checkbox"/>	<input type="checkbox"/>	<input type="checkbox"/>	<input type="checkbox"/>	<input type="checkbox"/>	<input type="checkbox"/>	<input type="checkbox"/>	14	15	16	17	18	19	20	<input type="checkbox"/>	<input type="checkbox"/>	<input type="checkbox"/>	<input checked="" type="checkbox"/>	<input checked="" type="checkbox"/>	<input checked="" type="checkbox"/>	<input checked="" type="checkbox"/>	21	22	23	24	25	26	27	<input checked="" type="checkbox"/>	<input checked="" type="checkbox"/>	<input checked="" type="checkbox"/>	<input checked="" type="checkbox"/>	<input checked="" type="checkbox"/>	<input checked="" type="checkbox"/>	<input checked="" type="checkbox"/>	28	29	30	31				<input checked="" type="checkbox"/>	<input checked="" type="checkbox"/>	<input checked="" type="checkbox"/>	<input checked="" type="checkbox"/>				<p style="text-align: center;">Check All - Clear All</p> <p style="text-align: center;">Juni 2007</p> <table style="width: 100%; text-align: center;"> <tr><td>Ma</td><td>Di</td><td>Wo</td><td>Do</td><td>Vr</td><td>Za</td><td>Zo</td></tr> <tr><td></td><td></td><td></td><td></td><td>1</td><td>2</td><td>3</td></tr> <tr><td></td><td></td><td></td><td></td><td><input type="checkbox"/></td><td><input type="checkbox"/></td><td><input type="checkbox"/></td></tr> <tr><td>4</td><td>5</td><td>6</td><td>7</td><td>8</td><td>9</td><td>10</td></tr> <tr><td><input type="checkbox"/></td><td><input type="checkbox"/></td><td><input type="checkbox"/></td><td><input type="checkbox"/></td><td><input type="checkbox"/></td><td><input type="checkbox"/></td><td><input type="checkbox"/></td></tr> <tr><td>11</td><td>12</td><td>13</td><td>14</td><td>15</td><td>16</td><td>17</td></tr> <tr><td><input type="checkbox"/></td><td><input type="checkbox"/></td><td><input type="checkbox"/></td><td><input type="checkbox"/></td><td><input type="checkbox"/></td><td><input type="checkbox"/></td><td><input type="checkbox"/></td></tr> <tr><td>18</td><td>19</td><td>20</td><td>21</td><td>22</td><td>23</td><td>24</td></tr> <tr><td><input type="checkbox"/></td><td><input type="checkbox"/></td><td><input type="checkbox"/></td><td><input type="checkbox"/></td><td><input type="checkbox"/></td><td><input type="checkbox"/></td><td><input type="checkbox"/></td></tr> <tr><td>25</td><td>26</td><td>27</td><td>28</td><td>29</td><td>30</td><td></td></tr> <tr><td><input type="checkbox"/></td><td><input type="checkbox"/></td><td><input type="checkbox"/></td><td><input type="checkbox"/></td><td><input type="checkbox"/></td><td><input type="checkbox"/></td><td></td></tr> </table>	Ma	Di	Wo	Do	Vr	Za	Zo					1	2	3					<input type="checkbox"/>	<input type="checkbox"/>	<input type="checkbox"/>	4	5	6	7	8	9	10	<input type="checkbox"/>	<input type="checkbox"/>	<input type="checkbox"/>	<input type="checkbox"/>	<input type="checkbox"/>	<input type="checkbox"/>	<input type="checkbox"/>	11	12	13	14	15	16	17	<input type="checkbox"/>	<input type="checkbox"/>	<input type="checkbox"/>	<input type="checkbox"/>	<input type="checkbox"/>	<input type="checkbox"/>	<input type="checkbox"/>	18	19	20	21	22	23	24	<input type="checkbox"/>	<input type="checkbox"/>	<input type="checkbox"/>	<input type="checkbox"/>	<input type="checkbox"/>	<input type="checkbox"/>	<input type="checkbox"/>	25	26	27	28	29	30		<input type="checkbox"/>	<input type="checkbox"/>	<input type="checkbox"/>	<input type="checkbox"/>	<input type="checkbox"/>	<input type="checkbox"/>		<p style="text-align: center;">Check All - Clear All</p> <p style="text-align: center;">Juli 2007</p> <table style="width: 100%; text-align: center;"> <tr><td>Ma</td><td>Di</td><td>Wo</td><td>Do</td><td>Vr</td><td>Za</td><td>Zo</td></tr> <tr><td></td><td></td><td></td><td></td><td></td><td></td><td>1</td></tr> <tr><td></td><td></td><td></td><td></td><td></td><td></td><td><input type="checkbox"/></td></tr> <tr><td>2</td><td>3</td><td>4</td><td>5</td><td>6</td><td>7</td><td>8</td></tr> <tr><td><input type="checkbox"/></td><td><input type="checkbox"/></td><td><input type="checkbox"/></td><td><input type="checkbox"/></td><td><input type="checkbox"/></td><td><input type="checkbox"/></td><td><input type="checkbox"/></td></tr> <tr><td>9</td><td>10</td><td>11</td><td>12</td><td>13</td><td>14</td><td>15</td></tr> <tr><td><input type="checkbox"/></td><td><input type="checkbox"/></td><td><input type="checkbox"/></td><td><input type="checkbox"/></td><td><input type="checkbox"/></td><td><input type="checkbox"/></td><td><input type="checkbox"/></td></tr> <tr><td>16</td><td>17</td><td>18</td><td>19</td><td>20</td><td>21</td><td>22</td></tr> <tr><td><input type="checkbox"/></td><td><input type="checkbox"/></td><td><input type="checkbox"/></td><td><input type="checkbox"/></td><td><input type="checkbox"/></td><td><input type="checkbox"/></td><td><input type="checkbox"/></td></tr> <tr><td>23</td><td>24</td><td>25</td><td>26</td><td>27</td><td>28</td><td>29</td></tr> <tr><td><input type="checkbox"/></td><td><input type="checkbox"/></td><td><input type="checkbox"/></td><td><input type="checkbox"/></td><td><input type="checkbox"/></td><td><input type="checkbox"/></td><td><input type="checkbox"/></td></tr> <tr><td>30</td><td>31</td><td></td><td></td><td></td><td></td><td></td></tr> <tr><td><input type="checkbox"/></td><td><input type="checkbox"/></td><td></td><td></td><td></td><td></td><td></td></tr> </table>	Ma	Di	Wo	Do	Vr	Za	Zo							1							<input type="checkbox"/>	2	3	4	5	6	7	8	<input type="checkbox"/>	<input type="checkbox"/>	<input type="checkbox"/>	<input type="checkbox"/>	<input type="checkbox"/>	<input type="checkbox"/>	<input type="checkbox"/>	9	10	11	12	13	14	15	<input type="checkbox"/>	<input type="checkbox"/>	<input type="checkbox"/>	<input type="checkbox"/>	<input type="checkbox"/>	<input type="checkbox"/>	<input type="checkbox"/>	16	17	18	19	20	21	22	<input type="checkbox"/>	<input type="checkbox"/>	<input type="checkbox"/>	<input type="checkbox"/>	<input type="checkbox"/>	<input type="checkbox"/>	<input type="checkbox"/>	23	24	25	26	27	28	29	<input type="checkbox"/>	<input type="checkbox"/>	<input type="checkbox"/>	<input type="checkbox"/>	<input type="checkbox"/>	<input type="checkbox"/>	<input type="checkbox"/>	30	31						<input type="checkbox"/>	<input type="checkbox"/>						
Ma	Di	Wo	Do	Vr	Za	Zo																																																																																																																																																																																																																																																		
1	2	3	4	5	6																																																																																																																																																																																																																																																			
<input type="checkbox"/>	<input type="checkbox"/>	<input type="checkbox"/>	<input type="checkbox"/>	<input type="checkbox"/>	<input type="checkbox"/>	<input type="checkbox"/>																																																																																																																																																																																																																																																		
7	8	9	10	11	12	13																																																																																																																																																																																																																																																		
<input type="checkbox"/>	<input type="checkbox"/>	<input type="checkbox"/>	<input type="checkbox"/>	<input type="checkbox"/>	<input type="checkbox"/>	<input type="checkbox"/>																																																																																																																																																																																																																																																		
14	15	16	17	18	19	20																																																																																																																																																																																																																																																		
<input type="checkbox"/>	<input type="checkbox"/>	<input type="checkbox"/>	<input checked="" type="checkbox"/>	<input checked="" type="checkbox"/>	<input checked="" type="checkbox"/>	<input checked="" type="checkbox"/>																																																																																																																																																																																																																																																		
21	22	23	24	25	26	27																																																																																																																																																																																																																																																		
<input checked="" type="checkbox"/>	<input checked="" type="checkbox"/>	<input checked="" type="checkbox"/>	<input checked="" type="checkbox"/>	<input checked="" type="checkbox"/>	<input checked="" type="checkbox"/>	<input checked="" type="checkbox"/>																																																																																																																																																																																																																																																		
28	29	30	31																																																																																																																																																																																																																																																					
<input checked="" type="checkbox"/>	<input checked="" type="checkbox"/>	<input checked="" type="checkbox"/>	<input checked="" type="checkbox"/>																																																																																																																																																																																																																																																					
Ma	Di	Wo	Do	Vr	Za	Zo																																																																																																																																																																																																																																																		
				1	2	3																																																																																																																																																																																																																																																		
				<input type="checkbox"/>	<input type="checkbox"/>	<input type="checkbox"/>																																																																																																																																																																																																																																																		
4	5	6	7	8	9	10																																																																																																																																																																																																																																																		
<input type="checkbox"/>	<input type="checkbox"/>	<input type="checkbox"/>	<input type="checkbox"/>	<input type="checkbox"/>	<input type="checkbox"/>	<input type="checkbox"/>																																																																																																																																																																																																																																																		
11	12	13	14	15	16	17																																																																																																																																																																																																																																																		
<input type="checkbox"/>	<input type="checkbox"/>	<input type="checkbox"/>	<input type="checkbox"/>	<input type="checkbox"/>	<input type="checkbox"/>	<input type="checkbox"/>																																																																																																																																																																																																																																																		
18	19	20	21	22	23	24																																																																																																																																																																																																																																																		
<input type="checkbox"/>	<input type="checkbox"/>	<input type="checkbox"/>	<input type="checkbox"/>	<input type="checkbox"/>	<input type="checkbox"/>	<input type="checkbox"/>																																																																																																																																																																																																																																																		
25	26	27	28	29	30																																																																																																																																																																																																																																																			
<input type="checkbox"/>	<input type="checkbox"/>	<input type="checkbox"/>	<input type="checkbox"/>	<input type="checkbox"/>	<input type="checkbox"/>																																																																																																																																																																																																																																																			
Ma	Di	Wo	Do	Vr	Za	Zo																																																																																																																																																																																																																																																		
						1																																																																																																																																																																																																																																																		
						<input type="checkbox"/>																																																																																																																																																																																																																																																		
2	3	4	5	6	7	8																																																																																																																																																																																																																																																		
<input type="checkbox"/>	<input type="checkbox"/>	<input type="checkbox"/>	<input type="checkbox"/>	<input type="checkbox"/>	<input type="checkbox"/>	<input type="checkbox"/>																																																																																																																																																																																																																																																		
9	10	11	12	13	14	15																																																																																																																																																																																																																																																		
<input type="checkbox"/>	<input type="checkbox"/>	<input type="checkbox"/>	<input type="checkbox"/>	<input type="checkbox"/>	<input type="checkbox"/>	<input type="checkbox"/>																																																																																																																																																																																																																																																		
16	17	18	19	20	21	22																																																																																																																																																																																																																																																		
<input type="checkbox"/>	<input type="checkbox"/>	<input type="checkbox"/>	<input type="checkbox"/>	<input type="checkbox"/>	<input type="checkbox"/>	<input type="checkbox"/>																																																																																																																																																																																																																																																		
23	24	25	26	27	28	29																																																																																																																																																																																																																																																		
<input type="checkbox"/>	<input type="checkbox"/>	<input type="checkbox"/>	<input type="checkbox"/>	<input type="checkbox"/>	<input type="checkbox"/>	<input type="checkbox"/>																																																																																																																																																																																																																																																		
30	31																																																																																																																																																																																																																																																							
<input type="checkbox"/>	<input type="checkbox"/>																																																																																																																																																																																																																																																							
<p style="text-align: center;">Check All - Clear All</p> <p style="text-align: center;">Augustus 2007</p> <table style="width: 100%; text-align: center;"> <tr><td>Ma</td><td>Di</td><td>Wo</td><td>Do</td><td>Vr</td><td>Za</td><td>Zo</td></tr> <tr><td></td><td>1</td><td>2</td><td>3</td><td>4</td><td>5</td><td></td></tr> <tr><td></td><td><input type="checkbox"/></td><td><input type="checkbox"/></td><td><input type="checkbox"/></td><td><input type="checkbox"/></td><td><input type="checkbox"/></td><td><input type="checkbox"/></td></tr> <tr><td>6</td><td>7</td><td>8</td><td>9</td><td>10</td><td>11</td><td>12</td></tr> <tr><td><input type="checkbox"/></td><td><input type="checkbox"/></td><td><input type="checkbox"/></td><td><input type="checkbox"/></td><td><input type="checkbox"/></td><td><input type="checkbox"/></td><td><input type="checkbox"/></td></tr> <tr><td>13</td><td>14</td><td>15</td><td>16</td><td>17</td><td>18</td><td>19</td></tr> <tr><td><input type="checkbox"/></td><td><input type="checkbox"/></td><td><input type="checkbox"/></td><td><input type="checkbox"/></td><td><input type="checkbox"/></td><td><input type="checkbox"/></td><td><input type="checkbox"/></td></tr> </table>	Ma	Di	Wo	Do	Vr	Za	Zo		1	2	3	4	5			<input type="checkbox"/>	<input type="checkbox"/>	<input type="checkbox"/>	<input type="checkbox"/>	<input type="checkbox"/>	<input type="checkbox"/>	6	7	8	9	10	11	12	<input type="checkbox"/>	<input type="checkbox"/>	<input type="checkbox"/>	<input type="checkbox"/>	<input type="checkbox"/>	<input type="checkbox"/>	<input type="checkbox"/>	13	14	15	16	17	18	19	<input type="checkbox"/>	<input type="checkbox"/>	<input type="checkbox"/>	<input type="checkbox"/>	<input type="checkbox"/>	<input type="checkbox"/>	<input type="checkbox"/>	<p style="text-align: center;">Check All - Clear All</p> <p style="text-align: center;">September 2007</p> <table style="width: 100%; text-align: center;"> <tr><td>Ma</td><td>Di</td><td>Wo</td><td>Do</td><td>Vr</td><td>Za</td><td>Zo</td></tr> <tr><td></td><td></td><td></td><td></td><td>1</td><td>2</td><td></td></tr> <tr><td></td><td></td><td></td><td></td><td><input type="checkbox"/></td><td><input type="checkbox"/></td><td><input type="checkbox"/></td></tr> <tr><td>3</td><td>4</td><td>5</td><td>6</td><td>7</td><td>8</td><td>9</td></tr> <tr><td><input type="checkbox"/></td><td><input type="checkbox"/></td><td><input type="checkbox"/></td><td><input type="checkbox"/></td><td><input type="checkbox"/></td><td><input type="checkbox"/></td><td><input type="checkbox"/></td></tr> <tr><td>10</td><td>11</td><td>12</td><td>13</td><td>14</td><td>15</td><td>16</td></tr> <tr><td><input type="checkbox"/></td><td><input type="checkbox"/></td><td><input type="checkbox"/></td><td><input type="checkbox"/></td><td><input type="checkbox"/></td><td><input type="checkbox"/></td><td><input type="checkbox"/></td></tr> </table>	Ma	Di	Wo	Do	Vr	Za	Zo					1	2						<input type="checkbox"/>	<input type="checkbox"/>	<input type="checkbox"/>	3	4	5	6	7	8	9	<input type="checkbox"/>	<input type="checkbox"/>	<input type="checkbox"/>	<input type="checkbox"/>	<input type="checkbox"/>	<input type="checkbox"/>	<input type="checkbox"/>	10	11	12	13	14	15	16	<input type="checkbox"/>	<input type="checkbox"/>	<input type="checkbox"/>	<input type="checkbox"/>	<input type="checkbox"/>	<input type="checkbox"/>	<input type="checkbox"/>	<p style="text-align: center;">Check All - Clear All</p> <p style="text-align: center;">Oktober 2007</p> <table style="width: 100%; text-align: center;"> <tr><td>Ma</td><td>Di</td><td>Wo</td><td>Do</td><td>Vr</td><td>Za</td><td>Zo</td></tr> <tr><td>1</td><td>2</td><td>3</td><td>4</td><td>5</td><td>6</td><td>7</td></tr> <tr><td><input type="checkbox"/></td><td><input type="checkbox"/></td><td><input type="checkbox"/></td><td><input type="checkbox"/></td><td><input type="checkbox"/></td><td><input type="checkbox"/></td><td><input type="checkbox"/></td></tr> <tr><td>8</td><td>9</td><td>10</td><td>11</td><td>12</td><td>13</td><td>14</td></tr> <tr><td><input type="checkbox"/></td><td><input type="checkbox"/></td><td><input type="checkbox"/></td><td><input type="checkbox"/></td><td><input type="checkbox"/></td><td><input type="checkbox"/></td><td><input type="checkbox"/></td></tr> <tr><td>15</td><td>16</td><td>17</td><td>18</td><td>19</td><td>20</td><td>21</td></tr> <tr><td><input type="checkbox"/></td><td><input type="checkbox"/></td><td><input type="checkbox"/></td><td><input type="checkbox"/></td><td><input type="checkbox"/></td><td><input type="checkbox"/></td><td><input type="checkbox"/></td></tr> </table>	Ma	Di	Wo	Do	Vr	Za	Zo	1	2	3	4	5	6	7	<input type="checkbox"/>	<input type="checkbox"/>	<input type="checkbox"/>	<input type="checkbox"/>	<input type="checkbox"/>	<input type="checkbox"/>	<input type="checkbox"/>	8	9	10	11	12	13	14	<input type="checkbox"/>	<input type="checkbox"/>	<input type="checkbox"/>	<input type="checkbox"/>	<input type="checkbox"/>	<input type="checkbox"/>	<input type="checkbox"/>	15	16	17	18	19	20	21	<input type="checkbox"/>	<input type="checkbox"/>	<input type="checkbox"/>	<input type="checkbox"/>	<input type="checkbox"/>	<input type="checkbox"/>	<input type="checkbox"/>																																																																																																			
Ma	Di	Wo	Do	Vr	Za	Zo																																																																																																																																																																																																																																																		
	1	2	3	4	5																																																																																																																																																																																																																																																			
	<input type="checkbox"/>	<input type="checkbox"/>	<input type="checkbox"/>	<input type="checkbox"/>	<input type="checkbox"/>	<input type="checkbox"/>																																																																																																																																																																																																																																																		
6	7	8	9	10	11	12																																																																																																																																																																																																																																																		
<input type="checkbox"/>	<input type="checkbox"/>	<input type="checkbox"/>	<input type="checkbox"/>	<input type="checkbox"/>	<input type="checkbox"/>	<input type="checkbox"/>																																																																																																																																																																																																																																																		
13	14	15	16	17	18	19																																																																																																																																																																																																																																																		
<input type="checkbox"/>	<input type="checkbox"/>	<input type="checkbox"/>	<input type="checkbox"/>	<input type="checkbox"/>	<input type="checkbox"/>	<input type="checkbox"/>																																																																																																																																																																																																																																																		
Ma	Di	Wo	Do	Vr	Za	Zo																																																																																																																																																																																																																																																		
				1	2																																																																																																																																																																																																																																																			
				<input type="checkbox"/>	<input type="checkbox"/>	<input type="checkbox"/>																																																																																																																																																																																																																																																		
3	4	5	6	7	8	9																																																																																																																																																																																																																																																		
<input type="checkbox"/>	<input type="checkbox"/>	<input type="checkbox"/>	<input type="checkbox"/>	<input type="checkbox"/>	<input type="checkbox"/>	<input type="checkbox"/>																																																																																																																																																																																																																																																		
10	11	12	13	14	15	16																																																																																																																																																																																																																																																		
<input type="checkbox"/>	<input type="checkbox"/>	<input type="checkbox"/>	<input type="checkbox"/>	<input type="checkbox"/>	<input type="checkbox"/>	<input type="checkbox"/>																																																																																																																																																																																																																																																		
Ma	Di	Wo	Do	Vr	Za	Zo																																																																																																																																																																																																																																																		
1	2	3	4	5	6	7																																																																																																																																																																																																																																																		
<input type="checkbox"/>	<input type="checkbox"/>	<input type="checkbox"/>	<input type="checkbox"/>	<input type="checkbox"/>	<input type="checkbox"/>	<input type="checkbox"/>																																																																																																																																																																																																																																																		
8	9	10	11	12	13	14																																																																																																																																																																																																																																																		
<input type="checkbox"/>	<input type="checkbox"/>	<input type="checkbox"/>	<input type="checkbox"/>	<input type="checkbox"/>	<input type="checkbox"/>	<input type="checkbox"/>																																																																																																																																																																																																																																																		
15	16	17	18	19	20	21																																																																																																																																																																																																																																																		
<input type="checkbox"/>	<input type="checkbox"/>	<input type="checkbox"/>	<input type="checkbox"/>	<input type="checkbox"/>	<input type="checkbox"/>	<input type="checkbox"/>																																																																																																																																																																																																																																																		



13. Tarieven toevoegen/wijzigen/verwijderen

In de tarieventabel kunt u de tarieven voor uw vakantieverblijf invoeren. U kunt voor meerdere perioden (vooruit) tarieven toekennen aan een bepaalde periode.

U kunt tarieven aangeven voor de verhuurperiodes van een nacht, een weekend of een week. Vult u geen tarief in voor een bepaalde verhuurperiode dan geeft het systeem in de tarieventabel op uw pagina aan dat deze optie niet beschikbaar is.

Door te klikken op de link “Tarieven” in het “advertentiescherm” komt u in het “Tarievenscherm”. In dit scherm kunt u tarieven de periodes waarvoor die tarieven gelden toevoegen, wijzigen of verwijderen.

Als er nog geen tarieven zijn ingevoerd verschijnt het volgende scherm:

Home **Advertentie** Wijzig profiel tester(Uitloggen)

Advertentie
Toevoegen **Bekijk/Wijzig/Verwijder** Zoeken »
(Klik hier om te gaan naar Advertentie test)
Fotoalbum[0] Opties[0] Beschikbaarheid Tarieven[0] Recensies [0] Wijzig Bekijk

Bekijk/Wijzig/Verwijder Tarieven:

Selecteer	Id ↓	Munteenheid	Start datum	Eind datum	Tarief Per Nacht	Weektarief	Weekendtarief
-----------	----------------------	-----------------------------	-----------------------------	----------------------------	----------------------------------	----------------------------	-------------------------------

Geen resultaten!
[Klik hier om toe te voegen!](#)

[Selecteer alles](#) :: [Selecteer niets](#)

Klik op “Klik hier om toe te voegen” om het eerste tarief in te voeren.

Vakantiehuisjezoeker

Advertentie

Toevoegen Bekijk/Wijzig/Verwijder Zoeken >

(Klik hier om te gaan naar Advertentie test)

Foto galerij [0] Opties [0] Beschikbaarheid Tarieven [0] Recensies [0] Wijzig Bekijk

Toevoegen Tarieven

Munteenheid

Start datum

Eind datum

Tarief Per Nacht

Weektarief

Weekendtarief

Gebruik voor de bedragen het format 40.00 (geen decimale komma, maar een punt). Vult u voor een bepaalde verhuurperiode geen tarief in (b.v. Tarief per nacht), dan laat het systeem zien dat deze periode niet geldt voor uw verblijf. Klik op “Toevoegen” onder in het scherm als u klaar bent.

In het scherm “Bekijk/Wijzig/Verwijder Tarieven” kunt u de tarieven aanpassen of verwijderen.

Foto galerij [3] Opties [24] Beschikbaarheid Tarieven [1] Recensies [0] Wijzig Bekijk

Bekijk/Wijzig/Verwijder Tarieven:

Er zijn 1 advertentie(s) gevonden
Toon 1 tot 1
Selecteer pagina: [1]

Selecteer	Id	Munteenheid	Start datum	Eind datum	Tarief Per Nacht	Weektarief	Weekendtarief
<input type="checkbox"/>	107	Euro	01 Mei 2007	31 Dec 2007	40.00	110.00	260.00

[Wijzig](#) [Bekijk](#)

Selecteer pagina: [1]
Er zijn 1 advertentie(s) gevonden
Toon 1 tot 1
[Selecteer alles](#) :: [Selecteer niets](#)

[« Terug](#)

Klik op de link “Toevoegen” in de grijze balk bovenin het scherm om tarieven toe te voegen.



Met de link “Wijzig” kunt u een eerder ingevoerde tarief aanpassen.

In het “Wijzig Tarieven Scherm” vult u de gevraagde gegevens in. Gebruik voor de bedragen het format 40.00 (geen decimale komma, maar een punt). Vult u voor een bepaalde verhuurperiode geen tarief in (b.v. Tarief per nacht), dan laat het systeem zien dat deze periode niet geldt voor uw verblijf.

Het tarieven scherm laat u op eenvoudige wijze een tarieventabel op uw advertentiepagina opbouwen.



14. Recensies toevoegen/wijzigen/verwijderen

Bezoekers kunnen een recensie invoeren bij uw advertentie. Vraag uw huurders daarom of zij een recensie willen achterlaten op www.vakantiehuisjezoeker.nl. Een goede recensie kan u helpen bij de verhuur van uw vakantiewoning.

In het administratiesysteem kunt de ingevoerde recensies zelf aanpassen of verwijderen.

Het invoeren, wijzigen en verwijderen van recensies is vergelijkbaar met de andere mogelijkheden op vakantiehuisjezoeker en spreekt verder voor zich. Klik in het advertentiescherm op de link “recensies”, waarna u deze kunt toevoegen, wijzigen of verwijderen.

Foto galerij[13] | Opties[26] | Beschikbaarheid | Tarieven[0] | Recensies [1] | Wijzig | Bekijk

Bekijk/Wijzig/Verwijder Recensies :

Er zijn 1 advertentie(s) gevonden
Toon 1 tot 1
Selecteer pagina: [1]

Selecteer	Id	Naam	Email	Rating	Title	Active	Date Add	Ip
<input type="checkbox"/>	3	Vakantiehuisjezoeker	info@vakantiehuisjezoeker.nl	10		●	13 Mei 2007	82.157.229.174

■ [Wijzig](#) ■ [Bekijk](#)

Selecteer pagina: [1]
Er zijn 1 advertentie(s) gevonden
Toon 1 tot 1

[Selecteer alles](#) :: [Selecteer niets](#)

[« Terug](#)



Foto galerij [13] Opties [26] Beschikbaarheid Tarieven [0] Recensies [1] Wijzig Bekijk

Wijzig Recensies

Naam	<input type="text" value="Vakantiehuisjezoeker"/>
Email	<input type="text" value="info@vakantiehuisjezoeker.nl"/>
Beoordeling	<input type="radio"/> 1 <input type="radio"/> 2 <input type="radio"/> 3 <input type="radio"/> 4 <input type="radio"/> 5 <input type="radio"/> 6 <input type="radio"/> 7 <input type="radio"/> 8 <input type="radio"/> 9 <input checked="" type="radio"/> 10
Titel	<input type="text"/>
Recensie	<div>Een heerlijke villa, prachtig gelegen</div>
Unic Id	<input type="text"/>
Actief	<input checked="" type="radio"/> <input type="radio"/> <input type="radio"/> <input type="radio"/> <input type="radio"/>
Datum Toegevoegd	<input type="text" value="13-05-2007"/>
Datum Bevestigd	<input type="text" value="13-05-2007"/>
Ip	<input type="text" value="82.157.229.174"/>



15. Tips & Tricks

15.1 Een handig en gratis programma om uw foto's te bewerken

Vaak moet u foto's verkleinen, draaien, uitsnijden om ze geschikt te maken voor het web. Een buitengewoon handig programma daarvoor is XNVIEW dat u gratis kunt downloaden vanaf de website:

<http://perso.orange.fr/pierre.g/xnview/endownloadwin32.html>

15.2 Voeg zelf recensies toe aan uw advertentie

Heeft u een website met een gastenboek, dan zullen uw gasten daar ongetwijfeld een bericht in hebben achterlaten. Voer deze berichten in bij recensies. Het is altijd goed als potentiële huurders recensies kunnen lezen over uw vakantieverblijf.

15.3 Een Joomla CMS-website voor uw vakantiewoning?

Wilt u ook een website die u zelf overal ter wereld zelf bij kunt werken? Een website met gastenboek, fotoalbums, beschikbaarheidkalender, E-cards, contactformulieren en alles wat nodig is voor uw vakantiewoning?

Kies dan voor ons complete websitepakket, dat bestaat uit: een complete Joomla voorbeeld website, hosting, domeinnaam én een advertentie op vakantiehuisjezoeker. De jaarlijkse kosten bedragen slechts € 80,00. De voorbeeld website is geheel gratis inclusief alle geïnstalleerde modules als kalender, e-cards etc. Meer weten? Surf dan naar www.vakantiehuisjewebste.nl.

15.4 Breng een link aan op uw website en bespaar € 10,00

Als u een link naar www.vakantiehuisjezoeker op uw eigen website ontvangt u € 10 korting op de jaarlijkse bijdrage van uw advertentie. Aanvragen? [Klik hier...](#)



15.5 U kunt meer dan 3 foto's invoegen (maximaal 20).

Het invoerscherm toont 3 mogelijkheden tot invoer, maar door nogmaals op toevoegen te kiezen kunt u de volgende 3 uploaden etc.

16. Tot slot

Tot slot willen wij u veel plezier en goede zaken toewensen met uw advertentie. Heeft u vragen of opmerkingen, of heeft u nog assistentie nodig bij het invoeren of bijwerken van uw advertentie, neem dan contact met ons op:

info@vakantiehuisjezoeker.nl.